



ТЕРРИТОРИАЛЬНЫЙ ОРГАН
ФЕДЕРАЛЬНОЙ СЛУЖБЫ
ГОСУДАРСТВЕННОЙ СТАТИСТИКИ
ПО НОВОСИБИРСКОЙ ОБЛАСТИ

Заработная плата в Новосибирской области



в феврале 2023 года



ТЕРРИТОРИАЛЬНЫЙ ОРГАН
ФЕДЕРАЛЬНОЙ СЛУЖБЫ
ГОСУДАРСТВЕННОЙ СТАТИСТИКИ
ПО НОВОСИБИРСКОЙ ОБЛАСТИ

Заработная плата

в Новосибирской области

в феврале 2023 года

01 ЗАРАБОТНАЯ ПЛАТА РАБОТНИКОВ
ОРГАНИЗАЦИЙ

02 ПРОСРОЧЕННАЯ ЗАДОЛЖЕННОСТЬ
ПО ЗАРАБОТНОЙ ПЛАТЕ
на 1 апреля 2023 года

СРЕДНЕМЕСЯЧНАЯ НОМИНАЛЬНАЯ НАЧИСЛЕННАЯ ЗАРАБОТНАЯ ПЛАТА РАБОТНИКОВ ОРГАНИЗАЦИЙ

в феврале 2023 года, рублей

54 039 рублей

среднемесячная номинальная начисленная заработная плата работников организаций в феврале 2023 года

54 374 рубля

среднемесячная номинальная начисленная заработная плата работников организаций в январе – феврале 2023 года

117,5%

темп роста среднемесячной номинальной начисленной заработной платы работников организаций к февралю 2022 года

98,8%

темп роста среднемесячной номинальной начисленной заработной платы работников организаций к январю 2023 года

118,0%

темп роста среднемесячной номинальной начисленной заработной платы работников организаций к январю – февралю 2022 года





ИЗМЕНЕНИЕ СРЕДНЕМЕСЯЧНОЙ НОМИНАЛЬНОЙ И РЕАЛЬНОЙ НАЧИСЛЕННОЙ ЗАРАБОТНОЙ ПЛАТЫ РАБОТНИКОВ ОРГАНИЗАЦИЙ

в феврале 2023 года

117,5%

темп роста среднемесячной номинальной начисленной заработной платы работников организаций к февралю 2022 года

98,8%

темп роста среднемесячной номинальной начисленной заработной платы работников организаций к январю 2023 года

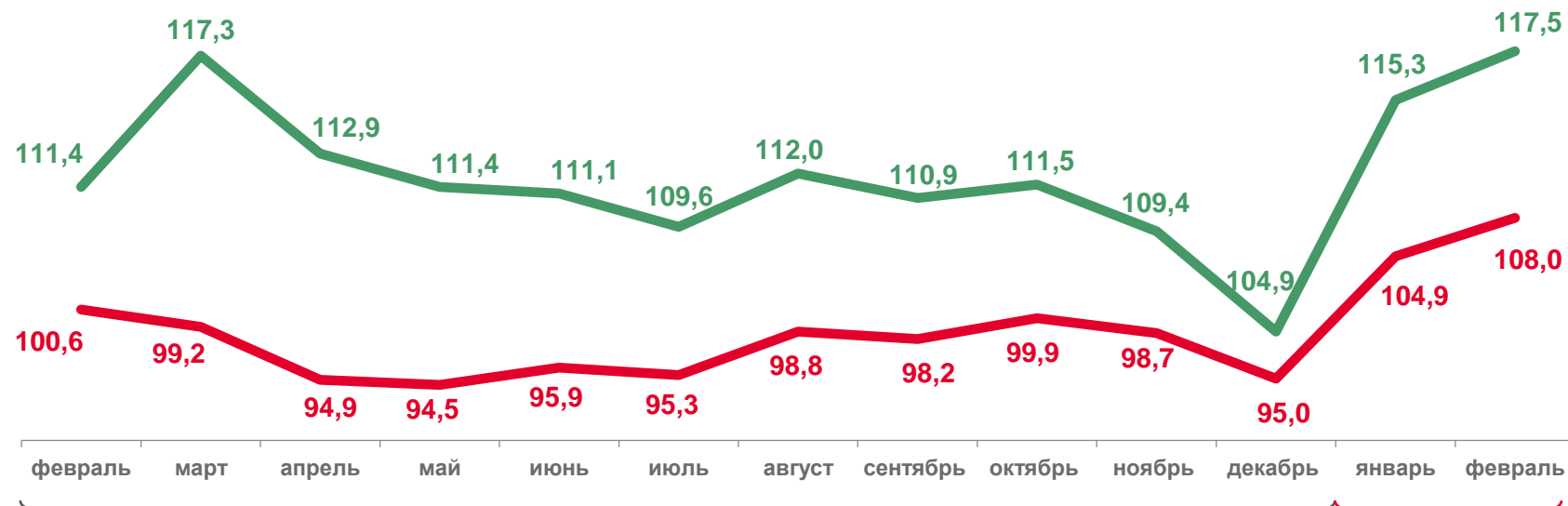
108,0%

реальная начисленная заработная плата работников организаций к февралю 2022 года

98,5%

реальная начисленная заработная плата работников организаций к январю 2023 года

В % к соответствующему месяцу предыдущего года



— среднемесячная номинальная начисленная заработная плата работников организаций

— реальная начисленная заработная плата работников организаций





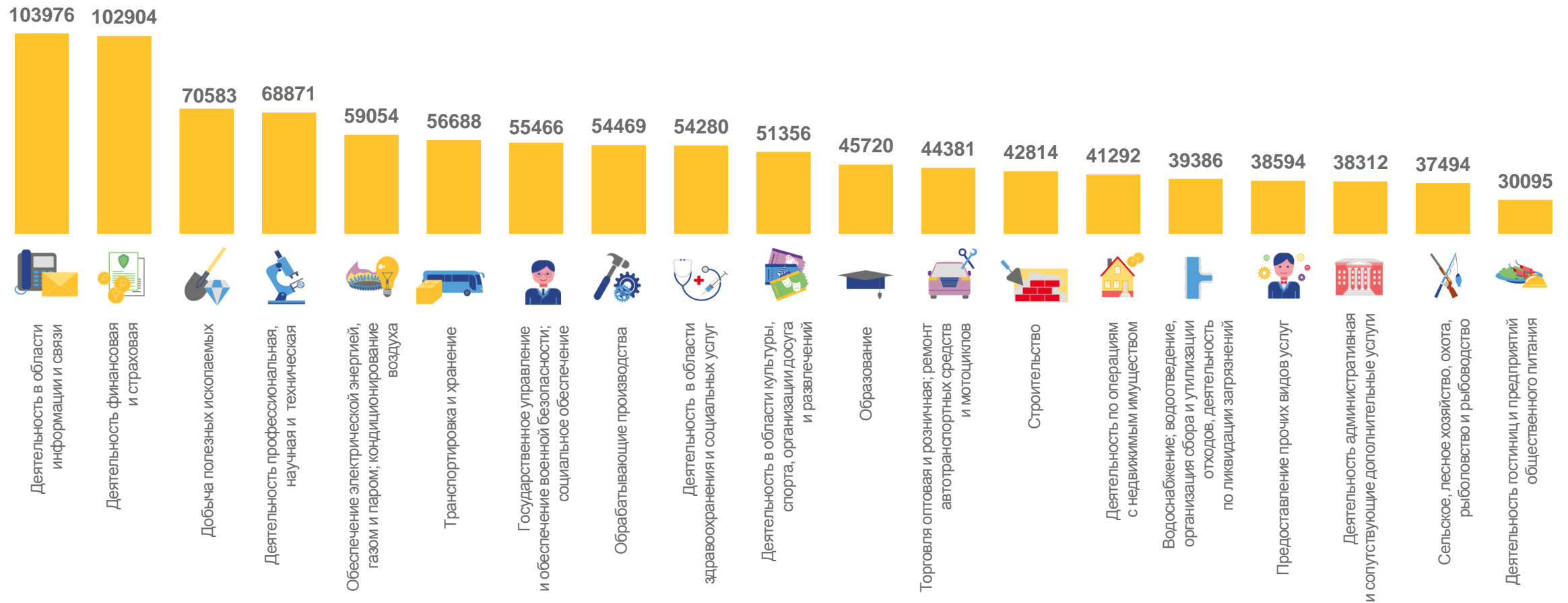
СРЕДНЕМЕСЯЧНАЯ НОМИНАЛЬНАЯ НАЧИСЛЕННАЯ ЗАРАБОТНАЯ ПЛАТА РАБОТНИКОВ ОРГАНИЗАЦИЙ

в феврале 2023 года, рублей

Всего по Новосибирской области

54 039

По видам экономической деятельности

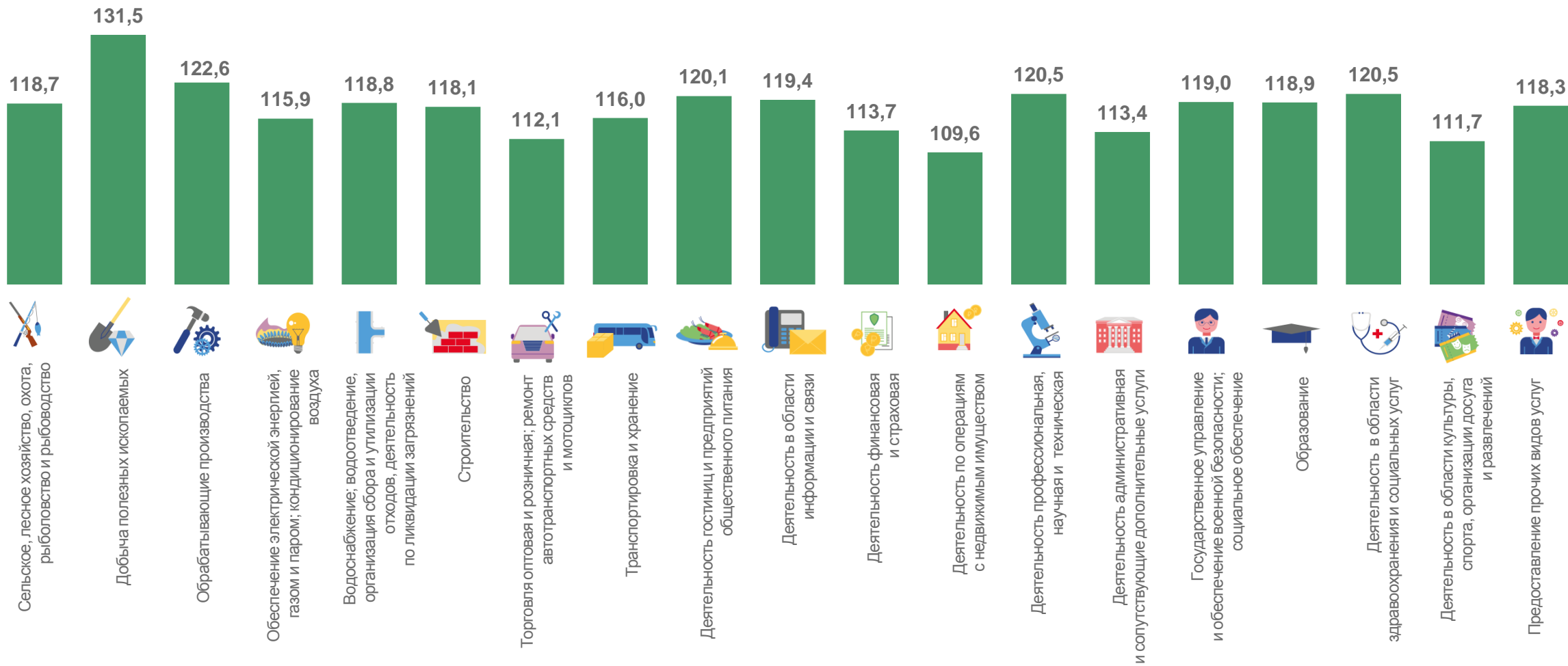




ИЗМЕНЕНИЕ СРЕДНЕМЕСЯЧНОЙ НОМИНАЛЬНОЙ НАЧИСЛЕННОЙ ЗАРАБОТНОЙ ПЛАТЫ РАБОТНИКОВ ОРГАНИЗАЦИЙ

в феврале 2023 года

По видам экономической деятельности, в % к февралю 2022 года

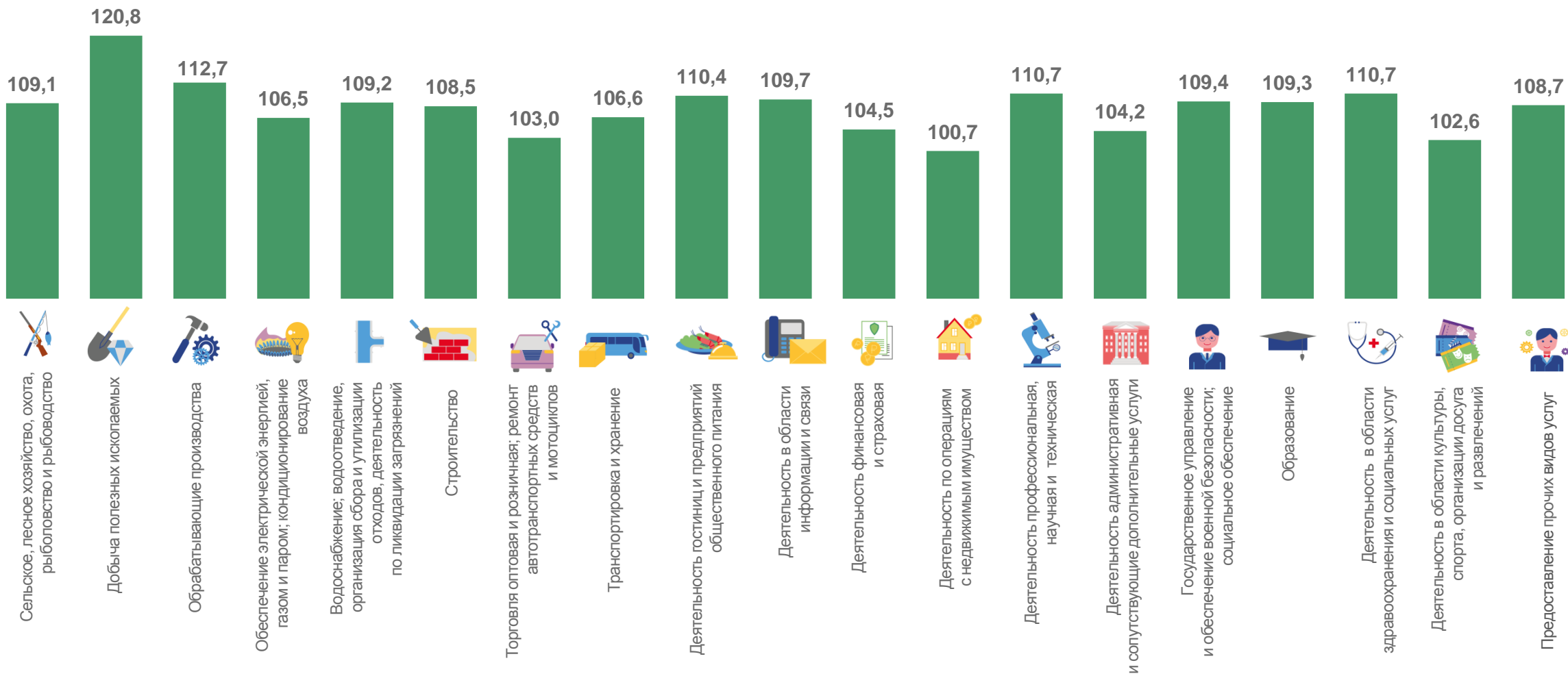




РЕАЛЬНАЯ НАЧИСЛЕННАЯ ЗАРАБОТНАЯ ПЛАТА РАБОТНИКОВ ОРГАНИЗАЦИЙ

в феврале 2023 года

По видам экономической деятельности, в % к февралю 2022 года

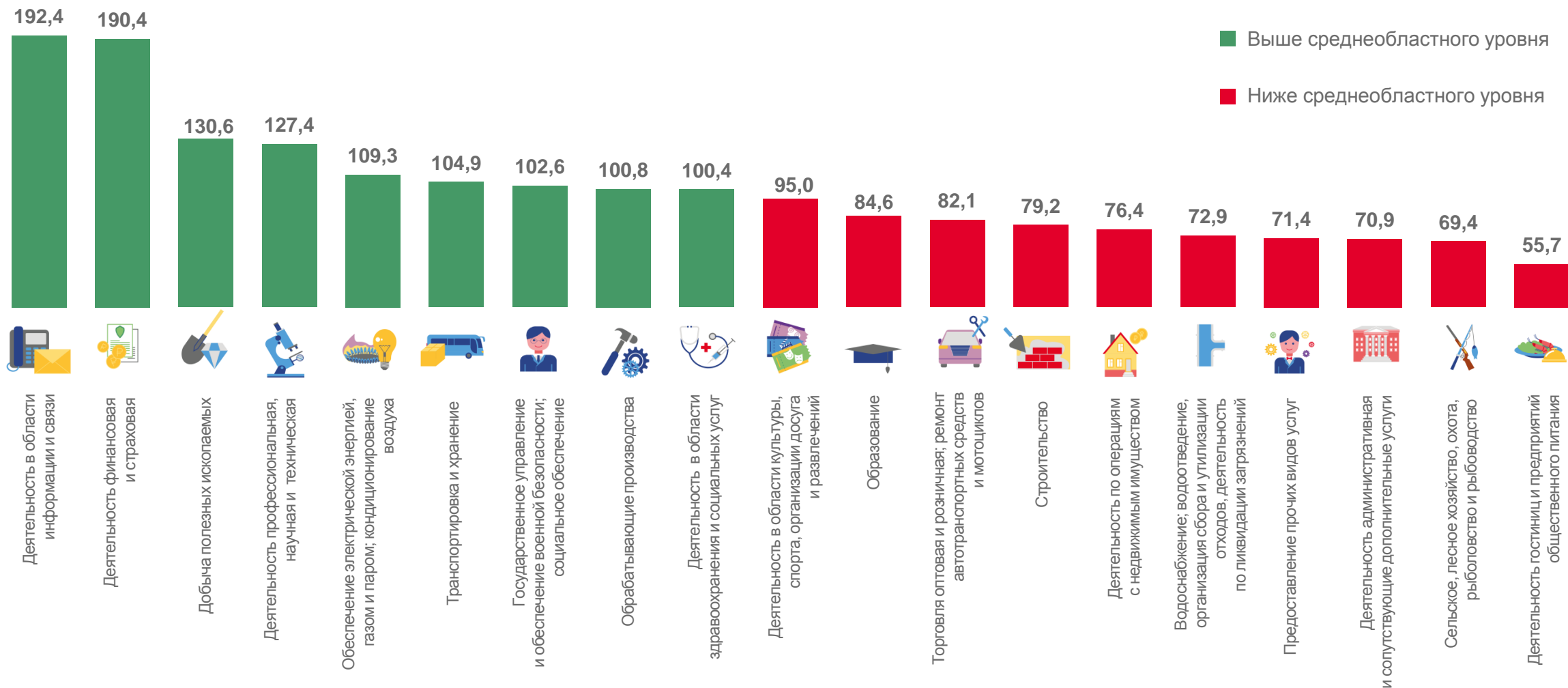




ОТНОШЕНИЕ СРЕДНЕМЕСЯЧНОЙ НОМИНАЛЬНОЙ НАЧИСЛЕННОЙ ЗАРАБОТНОЙ ПЛАТЫ К СРЕДНЕОБЛАСТНОМУ УРОВНЮ

в феврале 2023 года

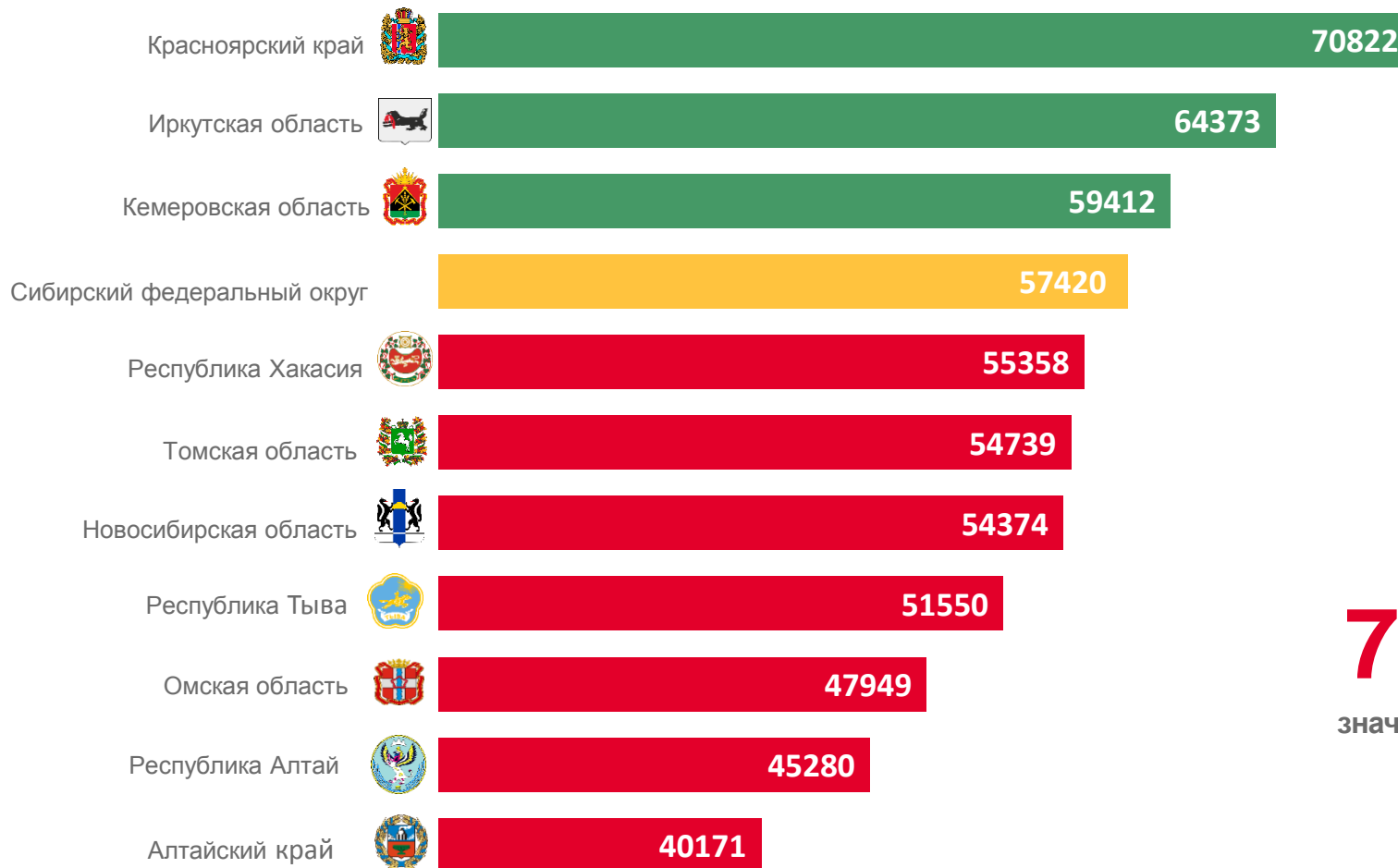
По видам экономической деятельности, в %





СРЕДНЕМЕСЯЧНАЯ НОМИНАЛЬНАЯ НАЧИСЛЕННАЯ ЗАРАБОТНАЯ ПЛАТА РАБОТНИКОВ В СИБИРСКОМ ФЕДЕРАЛЬНОМ ОКРУГЕ

в январе – феврале 2023 года, рублей



3 региона

значение показателя **выше**, чем в среднем по СФО

7 регионов

значение показателя **ниже**, чем в среднем по СФО





ПРОСРОЧЕННАЯ ЗАДОЛЖЕННОСТЬ ПО ЗАРАБОТНОЙ ПЛАТЕ *

на 1 апреля 2023 года



7,3 млн рублей

просроченная задолженность по заработной плате, всего

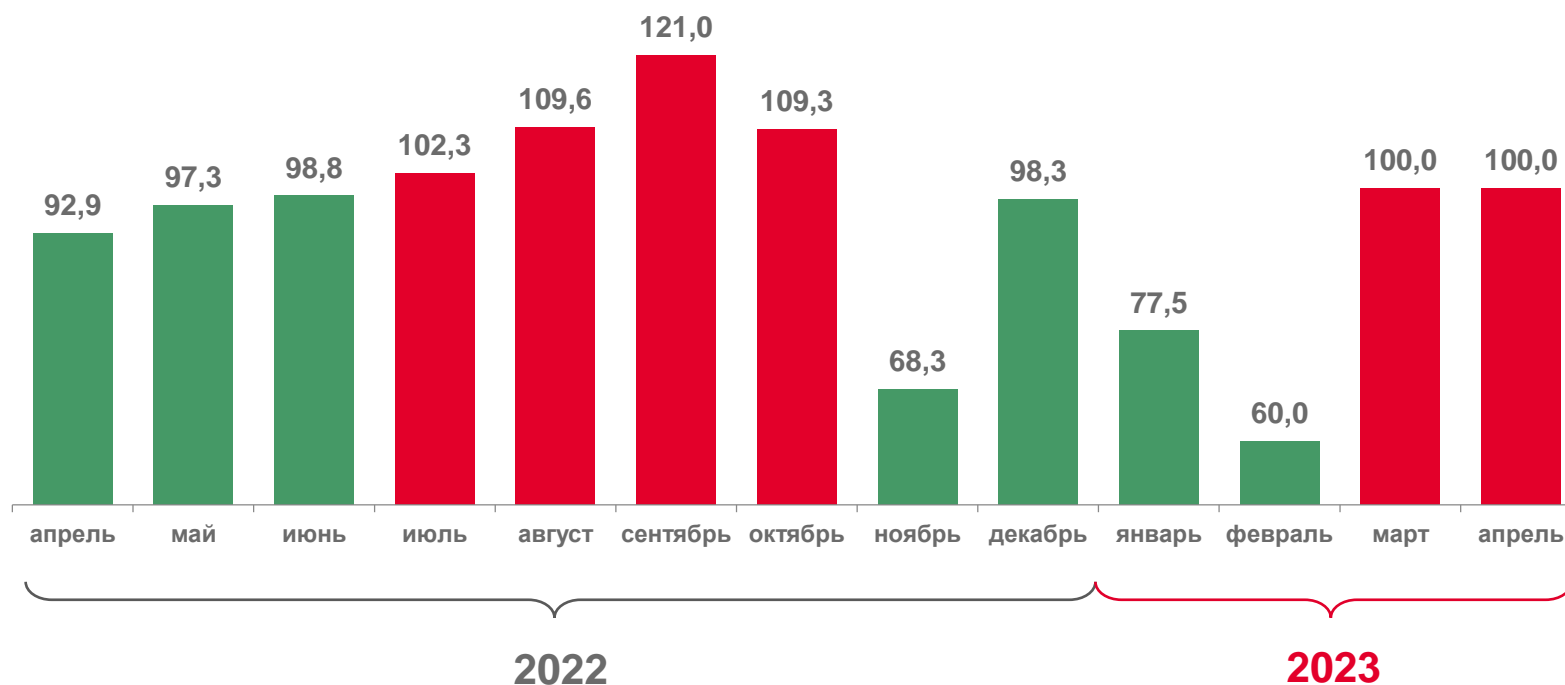
в том числе по строительству
7,3 млн рублей



100,0%

к 1 марта 2022 года

В % к предыдущему месяцу



* Здесь и далее информация приведена по данным организаций наблюдаемых видов экономической деятельности, сообщивших сведения о просроченной задолженности по заработной плате, кроме субъектов малого предпринимательства.





ЧИСЛЕННОСТЬ РАБОТНИКОВ, ПЕРЕД КОТОРЫМИ ОРГАНИЗАЦИИ ИМЕЮТ ЗАДОЛЖЕННОСТЬ ПО ЗАРАБОТНОЙ ПЛАТЕ

на 1 апреля 2023 года



54 работника

не получили заработанные деньги

100,0%

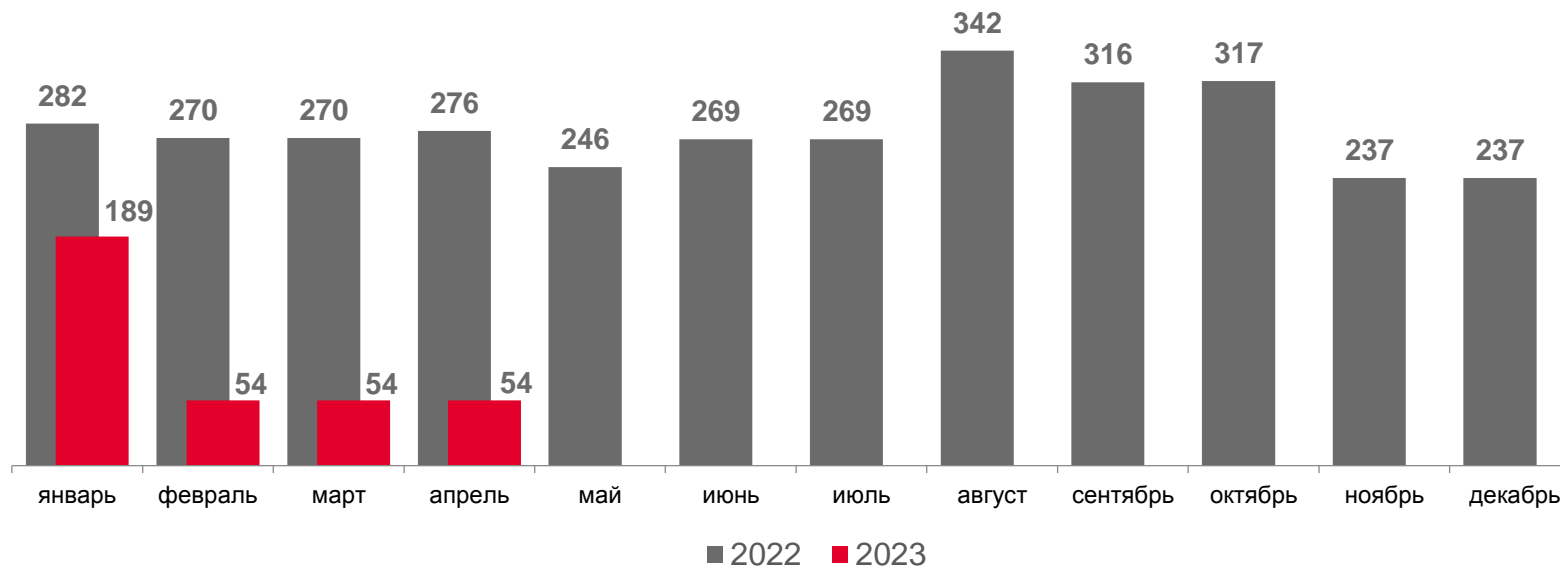
к 1 марта 2023 года



2 организации

имеют долги перед работниками

Динамика численности работников, не получивших заработную плату, на начало месяца, человек





ПРОСРОЧЕННАЯ ЗАДОЛЖЕННОСТЬ ПО ЗАРАБОТНОЙ ПЛАТЕ В СРЕДНЕМ НА 1 РАБОТНИКА

на 1 апреля 2023 года

135 407 рублей

в среднем на 1 работника

100,0%

к 1 марта 2023 года

